



初めて施設に入所される皆さまへ！

お口のケア用品のご準備を！

初めて施設に入所される皆さま、お口のケア用品はどのようなものが必要でしょうか？
残っている歯、入れ歯の使用の有無、お口の機能低下によるうがいが困難、お口が乾いていることから
口腔粘膜が痛く感じる等のそれぞれのお口の状態に合わせたお口のケア用品を準備されることをお勧めします。
前もってご準備が難しい場合は、施設協力歯科医師・歯科衛生士にご相談ください。

お口の中を確認しましょう。入れ歯はありますか？

- 入れ歯がない 入れ歯がある

入れ歯を外し、お口の中に歯がありますか？

- 歯がある 歯がない

お口の状態に合ったお口のケア用品の準備が必要です！

 **歯がある** 

入れ歯がない方 

 **歯がない** 

入れ歯がある方 

 **歯がある** 

入れ歯がある方 

 **歯がない** 

入れ歯がない方 

- 舌や口腔粘膜が汚れやすい方
- お口が乾燥しやすい方

それぞれの状態に適したお口のケア用品を裏面でチェックしましょう！

お口の状態に関わらず

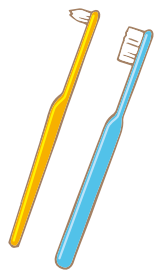
プラスチック製のコップは2つご用意があると便利です。
コップが2つあることで、うがいだけでなく、薬液を入れたり、
歯ブラシなどの水洗用としても使用できます。



歯のケア用品



歯がある方



歯ブラシ



歯間ブラシ



デンタルフロス

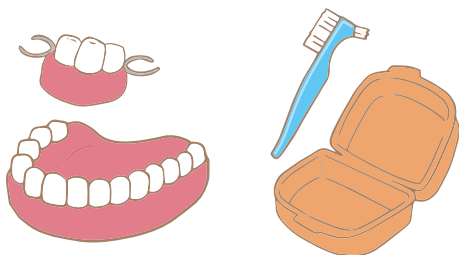


歯磨き粉

入れ歯のケア用品



入れ歯がある方




入れ歯のケース・入れ歯用ブラシ



洗浄剤(部分入れ歯用・総入れ歯用)
※施設で保管・管理をしましょう

歯ぐきのケア用品



スポンジブラシ

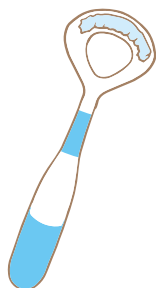


薬液
※施設で保管・管理をしましょう



口腔内用ティッシュ

舌や口腔粘膜が
汚れやすい方



舌ブラシ

お口が
乾燥しやすい方



保湿剤

ご自宅等で
使っていたものがあれば
お持ちください。

入所後、
施設協力歯科医師・歯科衛生士が
利用者様に最適なお口のケア用品
をご提案することもできます。



〈誤飲・誤嚥には気をつけましょう。〉